

Aide-mémoire

Les déclinaisons



1. La correspondance cas/fonction


Cas	Fonction	En traduction
Nominatif	Sujet	Avant le verbe
	Attribut du sujet	Après le verbe « être »
Vocatif	Interpellation	En début de phrase
Accusatif	Compl. direct du verbe	Après le verbe
	Compl. de la prép.	Après la préposition
	Sujet de la prop. inf.	Avant le verbe de la prop. inf.
Génitif	Compl. du nom	« de ... » après un nom
Datif	Compl. indirect du verbe	« à... »/« pour... » après un verbe
Ablatif	Compl. circonstanciel	prép. + « ... »
	Compl. de la prép.	Après la préposition
	Compl. d'agent	« par ... »
	Sujet de l'abl. abs.	« Après avoir (participe) ... »

2. Identification de déclinaison et genre des noms

Lemme	Numéro de décl.	Genre
-a, -ae	1 ^{re} déclinaison	féminin
-us, -i / -er, -i	2 ^e déclinaison	masculin
-um, -i		neutre
mâle / ?, -is	3 ^e déclinaison	masculin
femelle / -s, -is / -o, -is		féminin
-us, -ris / -men, -minis		neutre
-us, -us	4 ^e déclinaison	masculin
-es, -ei	5 ^e déclinaison	féminin

Aide-mémoire

Les déclinaisons



n°1

3. Tableaux de déclinaison

1 ^{re} déclinaison		2 ^e déclinaison	
-a	-ae	-us/-er	-i
-a	-ae	-e/-er	-i
-am	-as	-um	-os
-ae	-arum	-i	-orum
-ae	-is	-o	-is
-a	-is	-o	-is

3 ^e déclinaison		4 ^e déclinaison		5 ^e déclinaison	
(lemme)	-es	-us	-us	-es	-es
(lemme)	-es	-us	-us	-es	-es
-em	-es	-um	-us	-em	-es
-is	-(i)um	-us	-uum	-ei	-erum
-i	-ibus	-ui	-ibus	-ei	-ebus
-e	-ibus	-u	-ibus	-e	-ebus


Rappel Le neutre

Aux deuxième et troisième déclinaisons, le tableau du neutre est légèrement différent de celui présenté, les nominatif, vocatif et accusatif sont identiques :

- ♦ au singulier : -um à la 2^e déclinaison
(lemme) à la 3^e déclinaison
- ♦ au pluriel : -a

Aide-mémoire

La conjugaison



n°2

1. Identification de conjugaison

Lemme	Numéro de conj.
-o, -are	1 ^{re} conjugaison
-eo, -ere	2 ^e conjugaison
cons. + -o, -ere	3 ^e conjugaison
-io, -ire	4 ^e conjugaison
-io, -ere	4 ^e conjugaison bis

2. Les thèmes

moveo, <i>ind.prés.</i>	movere, <i>inf.prés.</i>	movi, <i>ind.pft</i>	motum : <i>supin</i>
➤ move-		➤ mov-	➤ mot-
(thème 1)		(thème 2)	(thème 3)
tps simples		tps comp.	tps comp.
actif/passif		actif	passif

⚠ à la première conjugaison, ajouter un -a- pour le thème 1

Rappel Le lemme

Le lemme des verbes latins est généralement composé de quatre formes différentes, mais seules les deux premières (ind. prés. et infin. prés.) sont nécessaires pour identifier le numéro de conjugaison.

3. Les désinences


Actives
-o / -m
-s
-t
-mus
-tis
-nt

Passives
-or / -r
-ris
-tur
-mur
-mini
-ntur

Parfait
-i
-isti
-it
-imus
-istis
-erunt

Aide-mémoire

La conjugaison



4. Caractéristiques temporelles et modales

	Temps simples	Temps composés		Temps simples	Temps comp.
Indicatif	Présent (désin. actives)	Parfait (désin. du parfait)	Subjonctif	Présent -E- (1re conj.) -A- (autres conj.)	Parfait -ERI-
	Imparfait (E)BA	Plus-que-parfait -ERA-		Imparfait -(E)RE-	Plus-que-parfait -ISSE-
	Futur simple -B(I/U)- (1re/2e conj.) -E- (autres conj.)	Futur antérieur -ER(I)-			

	Infin.	Présent	Parfait	Futur
		-RE	-ISSE	-URUM ESSE
Partic.		Présent -NS (nomin. sg) -NT- (autres cas)	Parfait Thème ₃ + -US, -A, -UM	Futur Thème ₃ + -UR- + -US, -A, -UM
Impérat		Présent (thème) (2PS) -TE (2PP)		Futur -TO (2PS) -TOTE (2PP)

5. Le verbe « esse »

	Tps simples	Tps comp.
Indicatif	Présent <i>est</i>	Parfait <i>fuit</i>
	Imparfait <i>erat</i>	PQP <i>fuerat</i>
	Futur S. <i>erit</i>	Futur ant. <i>fuerit</i>
Subjonctif	Présent <i>sit</i>	Parfait <i>fuerit</i>
	Imparfait <i>essem</i>	PQP <i>fuissem</i>


6. La voix passive

La voix passive est formée de deux manières différentes selon qu'elle soit liée à un temps simple ou à un temps composé :

Temps simples	Temps composés
Le verbe se termine par une désinence passive	Le verbe est en deux parties : le participe parfait et l' auxiliaire « esse » au temps simple correspondant

Aide-mémoire

Les adjectifs et pronoms



n°3

1. Identification de classe

Lemme	Classe	A les mêmes terminaisons que ...
-us/-er, -a, -um	1 ^{re} classe	la 1 ^{re} déclinaison au féminin la 2 ^e déclinaison au masculin la 2 ^e déclinaison au neutre
autres terminaisons	2 ^e classe	la 3 ^e déclinaison aux trois genres, sauf l'ablatif sing. en <i>-i</i>

Rappel Les participes

Même s'ils proviennent de verbes, les participes fonctionnent comme des adjectifs :

- ♦ Le participe présent se décline comme la 2^e classe
- ♦ Le participe parfait se décline comme la 1^{re} classe

2. Les degrés de l'adjectif


Infixe	Traduction
-IOR-	« plus ... (que) »
-IUS aux nom./voc./acc. neutre sg	« trop ... »
-ISSIM-	« le plus ... »
	« très ... »

3. Accord de l'adjectif

L'adjectif s'accord en **cas**, **genre** et **nombre** avec le nom qu'il complète.

Aide-mémoire

Les adjectifs et les pronoms



n°3

4. La déclinaison pronominale

Les pronoms se déclinent comme un adjectif de la 1^{re} classe, à l'exception de :

- ♦ leur nominatif singulier qui dépend du lemme
- ♦ leur génitif singulier en *-ius*
- ♦ leur datif singulier en *-i*

⚠ Le pronom relatif *qui, quae, quod* est légèrement différent ; il est repris dans l'aide-mémoire n°4 sur la syntaxe.

5. Les adjectifs-pronoms

Les adjectifs-pronoms peuvent soit **compléter un nom** comme un **adjectif**, soit **remplacer un nom** comme un **pronom**. Pour différencier ces deux emplois, il faut vérifier qu'il y ait un autre nom au même cas, genre, nombre.

Lemme	Adjectif	Pronom
<i>is, ea, id</i>	ce ...-ci, cette ...-ci	celui-ci, celle-ci, ceci
<i>hic, haec, hoc</i>	ce ...-ci, cette ...-ci	celui-ci, celle-ci, ceci
<i>ille, illa, illud</i>	ce ...-là, cette ...-là	celui-là, celle-là, cela
<i>isdem, eadem, idem</i>	le même ..., la ... même	le même, la même
<i>ipse, ipsa, ipsum</i>	le ... lui-même, la ... elle-même	lui-même, elle-même

⚠ Les adjectifs-pronoms *hic, haec, hoc* et *isdem, eadem, idem* ont chacun un suffixe (*-c* et *-dem*) qui reste présent lors de la déclinaison.

6. Adjectif verbal et gérondif


L'adjectif verbal et le gérondif se reconnaissent à l'infixe **-ND-**.

Il se traduit différemment selon son contexte :

- ♦ Au nominatif avec le verbe « *esse* » > « devant être ... »
- ♦ À l'ablatif > « en (participe présent) » (ex : en aimant)
- ♦ Autres cas > (infinitif)

Aide-mémoire

La syntaxe



1. La proposition relative

Mot-réflexe : un pronom relatif (*qui, quae, quod... ! cuius, cui*)

Crochets : du pronom relatif au premier verbe conjugué

Traduction :

- ✦ Traduction de la principale (en dehors des crochets)
- ✦ Traduction du pronom relatif après son antécédent :

Cas	Masculin		Féminin		Neutre		Traduction
	Sg	Pl	Sg	Pl	Sg	Pl	
Nom.	<i>qui</i>	<i>qui</i>	<i>quae</i>	<i>quae</i>	<i>quod</i>	<i>quae</i>	« qui »
Acc.	<i>quem</i>	<i>quos</i>	<i>quam</i>	<i>quas</i>	<i>quae</i>	<i>quae</i>	« que »
Gén.	<i>cuius</i>	<i>quorum</i>	<i>cuius</i>	<i>quarum</i>	<i>cuius</i>	<i>quorum</i>	« dont »
Dat.	<i>cui</i>	<i>quibus</i>	<i>cui</i>	<i>quibus</i>	<i>cui</i>	<i>quibus</i>	« à/pour » + « lequel, laquelle »
Abl.	<i>quo</i>	<i>quibus</i>	<i>qua</i>	<i>quibus</i>	<i>quo</i>	<i>quibus</i>	(prép.) + « lequel, laquelle »

- ✦ Traduction de la subordonnée (entre les crochets)

2. Les subordonnées en *cum* et *ut*

Mot-réflexe : *cum, ut* (⚠ la conjonction *ne* est un *ut* négatif)

Crochets : de la conjonction au premier verbe conjugué

Traduction :

- ✦ Traduction de la principale (en dehors des crochets)
- ✦ Traduction de la conjonction :

	<i>cum</i>	<i>ut</i>
+ indicatif	quand, lorsque	quand, lorsque comme
+ subjonctif	comme, tandis que alors que	pour que, afin que de sorte que, si bien que

- ✦ Traduction de la subordonnée (entre les crochets)

3. La proposition infinitive

Mot-réflexe : un infinitif (*-re, -isse, -ri, -um esse*)

Vérification : il y a un nom à l'accusatif pouvant être sujet

Crochets : du nom à l'accusatif au verbe à l'infinitif

Traduction :

- ◆ Traduction de la principale (en dehors des crochets)
- ◆ Ajout de la conjonction « **que** »
- ◆ Traduction de la subordonnée (entre les crochets), avec l'accusatif comme sujet et l'infinitif conjugué comme verbe

Rappel

La concordance des temps

Le choix du temps de l'infinitif détermine la concordance de l'action :

- ◆ *infinitif présent > simultanéité avec l'action principale*
- ◆ *infinitif parfait > antériorité avec l'action principale*
- ◆ *infinitif futur > postériorité avec l'action principale*

4. L'ablatif absolu

Mot-réflexe : un participe parfait passif (*-sa, -so, -sis / -ta, -to, -tis*)

Vérification : il y a à proximité un nom à l'ablatif qui s'accorde

Crochets : du participe parfait au nom à l'ablatif

Traduction :

- ◆ Traduction de la principale (en dehors des crochets)
- ◆ Traduction de la subordonnée (entre les crochets) :
« Après avoir (participe parfait) (nom à l'ablatif) »

Rappel

L'ablatif absolu avec participe présent

Il existe aussi un ablatif absolu avec participe présent dont la traduction est alors : « Tandis que (nom à l'ablatif) (part. prés.) »